

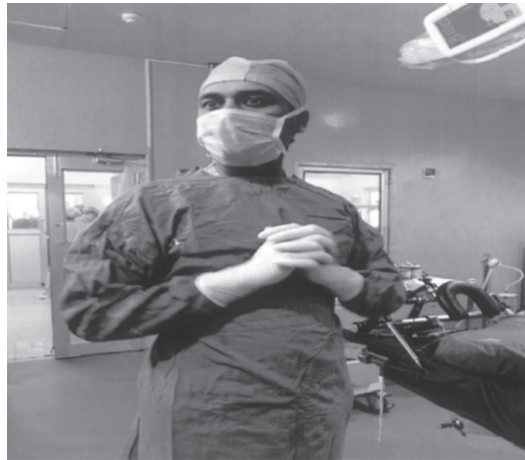


# ऑपरेशन थियेटर में प्रवेश के नियम एवं व्यवस्था

अध्याय

1

अपने कपड़े बदलना/जूते-चप्पल, हाथ-पैर को धोना (अल्कोहल घोल को 6 मिलीलीटर हथेली में लेकर 3 मिनट तक दोनों हाथों को रगड़ना)।



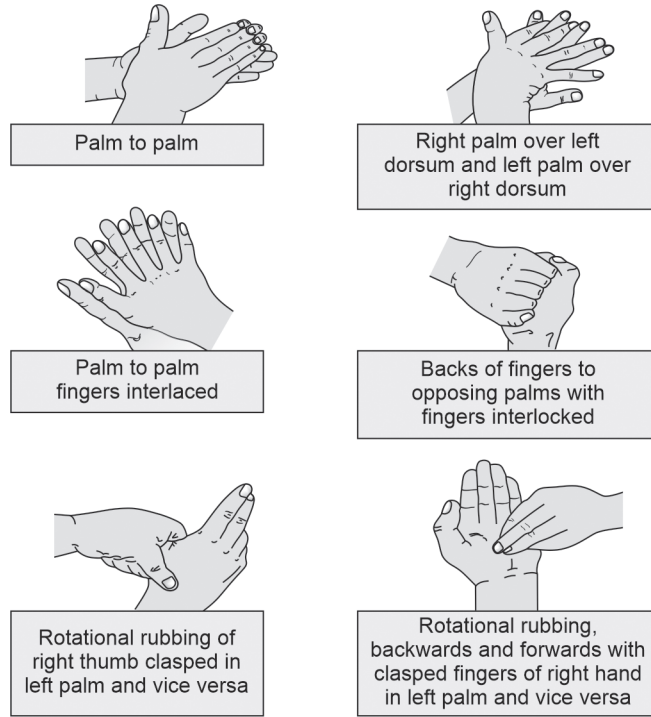
चित्र 1.1



चित्र 1.2

**हाथ साफ करने के तरीके:**

- ऑपरेशन कक्ष में प्रवेश के पहले गाऊन/केप/मास्क दस्ताने पहनना।
- धूम्रपान एवं पाऊच/गुटखा खाना प्रतिबंधित है/थूकना मना है।
- सफेद कांच का चश्मा पहनना जरूरी है।
- अगर आपके हाथ और पैरों में कोई इन्फेक्शन हो तो इलाज कराकर ही ऑपरेशन रूम में प्रवेश करें।



चित्र 1.3



चित्र 1.4


- टेटनस/हेपेटाईटिस के टीके लगवाना।
- मल-मूत्र विसर्जन के बाद हाथों को 10 मिनट तक उपरोक्त विधि से साफ करना।
- ऑपरेशन कक्ष में बातचीत, हंसी-मजाक, गाना बजाना मना है। इससे मरीजों को नुकसान होता है।
- ऑपरेशन कक्ष में मधुर ध्वनि के म्यूजिक चलते रहना चाहिए।
- औजारों को व्यवस्थित रखना।
- बिजली के स्विच में स्पार्क न हो।
- एयर कंडीशनर को 20° से 28° सेंटीग्रेड तापमान पर रखना।
- मॉड्यूलर ऑपरेशन कक्ष में हवा का बहाव अंदर से बाहर हो।
- ऑपरेशन कक्ष का तापमान 22°-30° सेंटीग्रेड हो जिससे मरीजों को ठंडक न लगे और मरीज मानसिक रूप से स्वस्थ रहे।



चित्र 1.5



चित्र 1.6



चित्र 1.7